нержавеющая сталь

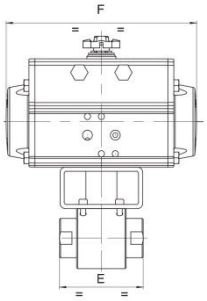

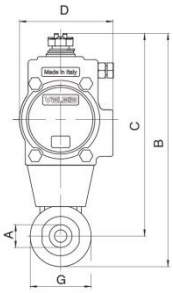

арт. 8P0227 – нерж./сталь AISI316L, привод тип DA

арт. 8P0228 – нерж./сталь AISI316L, привод тип SR

Общие характеристики	**Двухходовой, полнопроходной, антистатическое исполнение, пожарозащищенный, высокобарный**
Размеры присоединения	1/4”, 3/8”, 1/2”, 3/4”, 1”, 1¼”, 1½”, 2”
Тип присоединения	Муфтовое, внутренняя резьба ISO/DIN 228
Условный проход, DN	6мм, 10мм, 13мм, 20мм, 25мм, 32мм, 40мм, 50мм
Рабочая температура	От -20°C до +160°C
Рабочее давление, PN	350-400-500 бар в зависимости от DN, см. таблицу
Давление управления	min. 6 бар
Тип арматуры	Серия HIGH PRESSURE арт. GN-G, см. стр. 18 каталога

Пневмопривод DA двухстороннего действия							
DN	10	15	20	25	32	40	50
PN	500	500	400	350	350	350	350
A	3/8”	1/2”	3/4”	1”	1¼”	1½”	2”
B	195	217	244	253	295	328	391
C	168	182	207	211	245	271	329
D	71	81	95	95	123	123	137
E	72	81	98	106	127	135	160
F	141	164	210	210	275	275	333
G	54	59	74	83	99	114	123
DA	**52**	**63**	**75**	**75**	**100**	**100**	**115**

Пневмопривод SR с возвратными пружинами							
DN	10	15	20	25	32	40	50
PN	500	500	400	350	350	350	350
A	3/8”	1/2”	3/4”	1”	1¼”	1½”	2”
B	224	230	271	280	329	362	426
C	197	200	234	238	279	305	364
D	95	95	123	123	137	137	164
E	72	81	98	106	127	135	160
F	210	210	275	275	333	333	435
G	54	59	74	83	99	114	123
SR	**75**	**75**	**100**	**100**	**115**	**115**	**140**

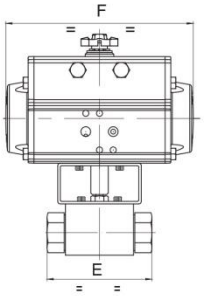

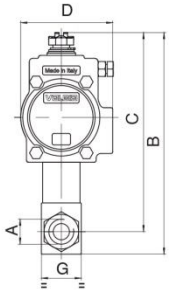

арт. 8P0229 – нерж./сталь AISI316L, привод тип DA

арт. 8P0230 – нерж./сталь AISI316L, привод тип SR

Общие характеристики	**Двухходовой, полнопроходной, высокобарный**
Размеры присоединения	1/4”, 3/8”, 1/2”, 3/4”, 1”, 1¼”, 1½”, 2”
Тип присоединения	Муфтовое, внутренняя резьба ISO/DIN 228
Условный проход, DN	6мм, 10мм, 13мм, 20мм, 25мм, 32мм, 40мм, 50мм
Рабочая температура	От -20°C до +160°C
Рабочее давление, PN	350-400-500 бар в зависимости от DN, см. таблицу
Давление управления	min. 6 бар
Тип арматуры	Серия HIGH PRESSURE арт. GE2-G, см. стр. 19 каталога

Пневмопривод DA двухстороннего действия							
DN	10	15	20	25	32	40	50
PN	500	500	400	350	350	350	350
A	3/8”	1/2”	3/4”	1”	1¼”	1½”	2”
B	182	196	226	237	292	306	347
C	164	178	203	207	245	252	290
D	71	81	95	95	123	123	137
E	73	83	95	112	115	131	140
F	141	164	210	210	275	275	333
G	35	37	45	55	88	102	118
DA	**52**	**63**	**75**	**75**	**100**	**100**	**115**

Пневмопривод SR с возвратными пружинами							
DN	10	15	20	25	32	40	50
PN	500	500	400	350	350	350	350
A	3/8”	1/2”	3/4”	1”	1¼”	1½”	2”
B	212	214	254	264	326	340	421
C	194	196	230	234	279	286	364
D	95	95	123	123	137	137	164
E	73	83	95	112	115	131	140
F	210	210	275	275	333	333	435
G	35	37	45	55	88	102	118
SR	**75**	**75**	**100**	**100**	**115**	**115**	**140**